

# Impulsbriefe für Familien

## Auf dem Weg zur Krippe











Liebe Familien,

zu Weihnachten gehört die Krippe. Meist wird sie ein paar Tage vor Weihnachten oder am Heiligen Abend aus der Schachtel oder dem Schrank geholt und aufgestellt, schön platziert beim Christbaum. Die Krippe ist aber mehr als nur ein schönes Schmuckstück. Die Krippe will uns in das Geschehen von Weihnachten mit hineinnehmen. Sie will uns das Geheimnis von Weihnachten veranschaulichen und entdecken helfen.

Darum die Idee: Fangen Sie doch schon am 1. Advent an, zu Hause miteinander die Krippe aufzubauen. Nach und nach, Stück für Stück. Nehmen Sie sich z.B. an den Adventsonntagen Zeit dafür. Und überlegen Sie, was die einzelnen Figuren uns heute sagen können.

Die Kinder könnten auch ihre eigene Krippe basteln und gestalten z.B. in einer Schuhschachtel mit Figuren aus Papier, Holzkegeln, Kork, Wolle ... oder auch als Fensterbild.

Auch die Krippe in unserer Pfarrkirche wird ab dem 1. Advent nach und nach entsprechend bestückt. Nach den Familiengottesdiensten vom 1. Advent bis Hl. Dreikönig erhalten Sie Impulsbriefe (diese finden Sie rechtzeitig auch auf der Homepage der Pfarrei), die Sie anregen möchten

-  auf die Figuren zu schauen, sie zu betrachten und bewusst wahrzunehmen
-  miteinander ins Gespräch zu kommen
-  etwas miteinander zu tun und zu gestalten
-  zu basteln
-  aus der Bibel zu hören
-  miteinander zu beten
-  zu singen
-  oder sich die Tage Zeit zu nehmen für eine bestimmte Sache.

Viel Freude bei der Vorbereitung und eine gesegnete Advents- und Weihnachtszeit

wünscht Ihnen der Kindergottesdienstkreis Vilsbiburg!

---

Bastelbögen für die Krippe gibt es kostenlos zum Download auf diesen Seiten:

[https://fachstelle-medien.de/wp-content/uploads/2014/11/weihnachten2014\\_bastelbogen\\_dicker.pdf](https://fachstelle-medien.de/wp-content/uploads/2014/11/weihnachten2014_bastelbogen_dicker.pdf)

<https://www.mylittlehouse.org/free-christmas-nativity-diorama.html>

<https://www.mylittlehouse.org/the-nativity-story.html>

Eine Bastelanleitung für Krippenfiguren aus Kork, Holzkugeln, Stoffe usw. finden Sie auf dieser Seite:

<https://www.schule-und-familie.de/basteln/winterliche-bastelanleitungen/weihnachtskrippe-selbst-basteln.html>